


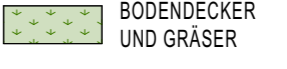

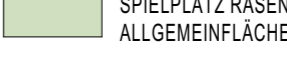
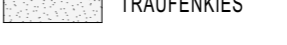
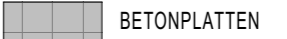
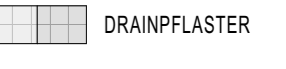

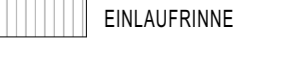



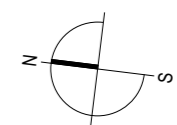


AUSSENANLAGE / EG

LEGENDE

-  HEIMISCHER LAUBBAUM
-  KIRSCHLORBEERHECKE
-  BLÜHENDE STRÄUCHER
-  BODENDECKER UND GRÄSER
-  GARTENFLÄCHE
-  SPIELPLATZ RASEN / ALLGEMEINFLÄCHE
-  TRAUENKIES
-  SCHOTTERRASEN
-  BETONPLATTEN
-  DRAINPFLASTER
-  ASPHALT
-  EINLAUF Rinne
-  (KD) SCHACHTDECKEL
-  (ES) EINLAUF SCHACHT
-  BÖSCHUNG



BEI DIESER PLANLICHEN ABBILDUNG HANDELT ES SICH UM EINE SCHEMATISCHE DARSTELLUNG; GÜLTIG IST DAS NATURMASS; DIE MÖBLIERUNG IST VORSCHLAG DES BAUTRÄGERS UND NICHT IM KAUFPREIS ENTHALTEN



HAUS B

HAUS A

M 1:250

PLANSTAND 21.10.2025

